



ФЕДЕРАЛЬНАЯ СЛУЖБА
ГОСУДАРСТВЕННОЙ СТАТИСТИКИ

Сальдированный финансовый результат организаций Пермского края



январь-февраль 2023 года



ФЕДЕРАЛЬНАЯ СЛУЖБА
ГОСУДАРСТВЕННОЙ СТАТИСТИКИ

Сальдированный финансовый результат организаций Пермского края

Территориальный орган Федеральной
службы государственной статистики
по Пермскому краю

январь-февраль 2023 года

* Без субъектов малого предпринимательства и организаций с численностью до 15 человек, без учета банков, страховых компаний и бюджетных организаций

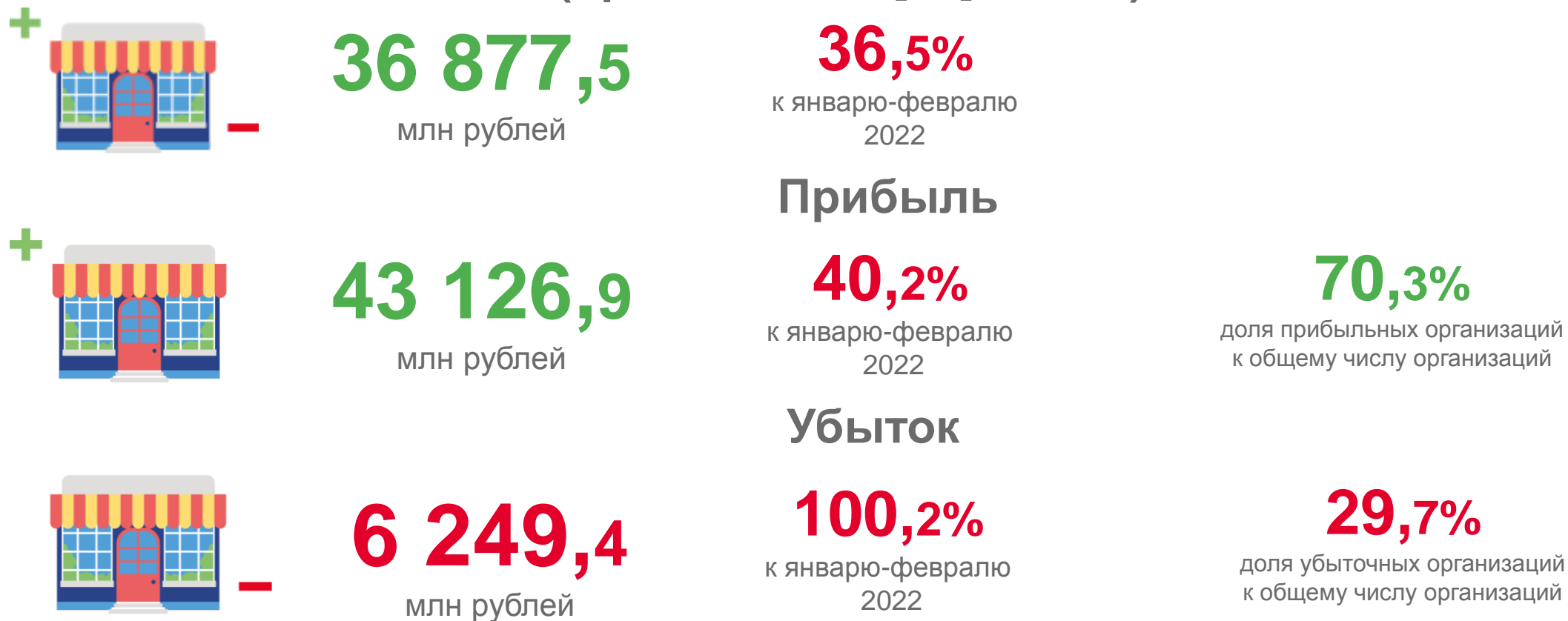
- 01 Сальдированный финансовый результат организаций
- 02 Финансовые результаты деятельности организаций
- 03 Доля прибыльных и убыточных организаций
- 04 Прибыль организаций
- 05 Убыток организаций
- 06 Доля прибыльных организаций
- 07 Доля убыточных организаций
- 08 Сальдированный финансовый результат организаций промышленного производства
- 09 Сальдированный финансовый результат организаций торговли



САЛЬДИРОВАННЫЙ ФИНАНСОВЫЙ РЕЗУЛЬТАТ ОРГАНИЗАЦИЙ

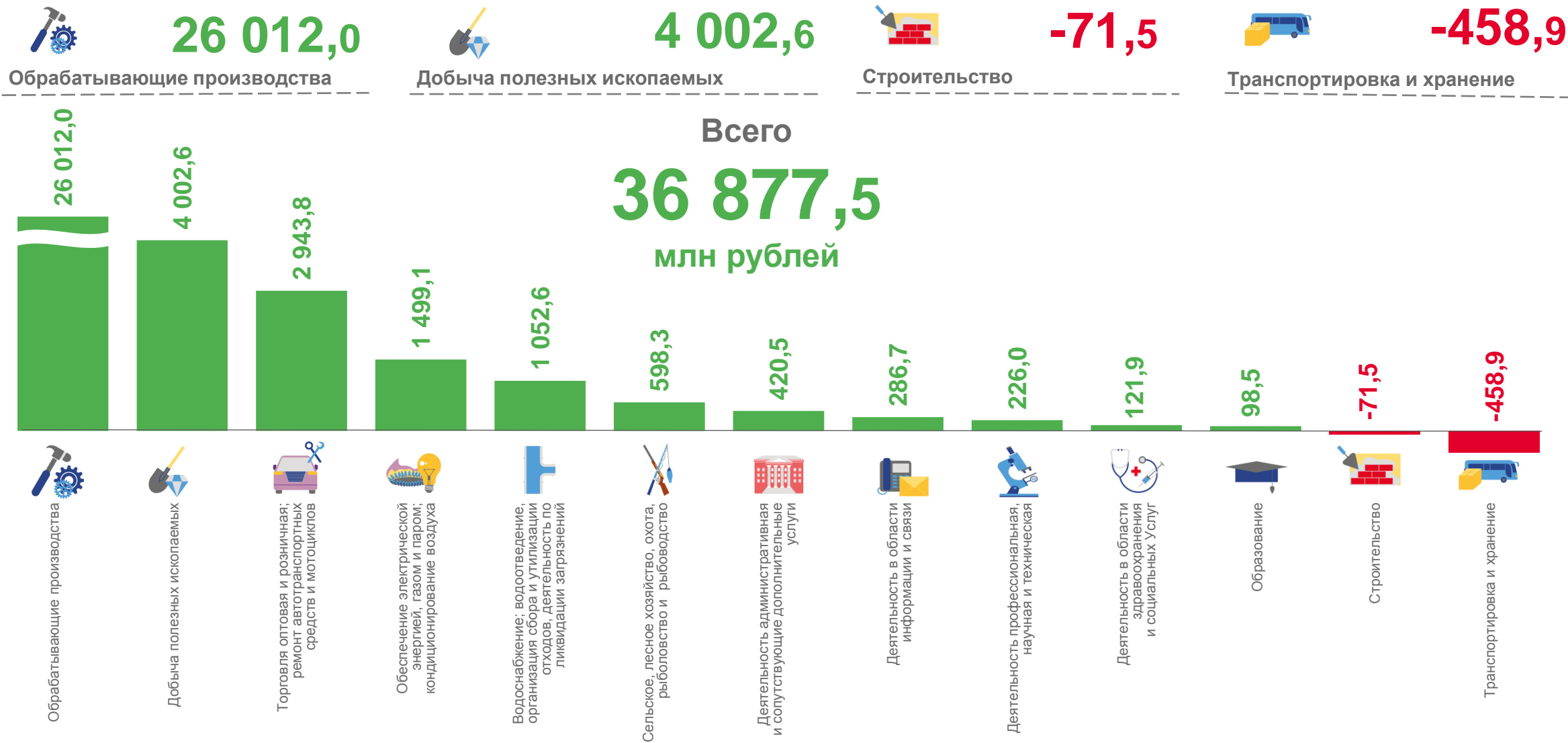
январь-февраль 2023 года

Сальдированный финансовый результат (прибыль минус убыток)



САЛЬДИРОВАННЫЙ ФИНАНСОВЫЙ РЕЗУЛЬТАТ ОРГАНИЗАЦИЙ

январь-февраль 2022 года, млн рублей*



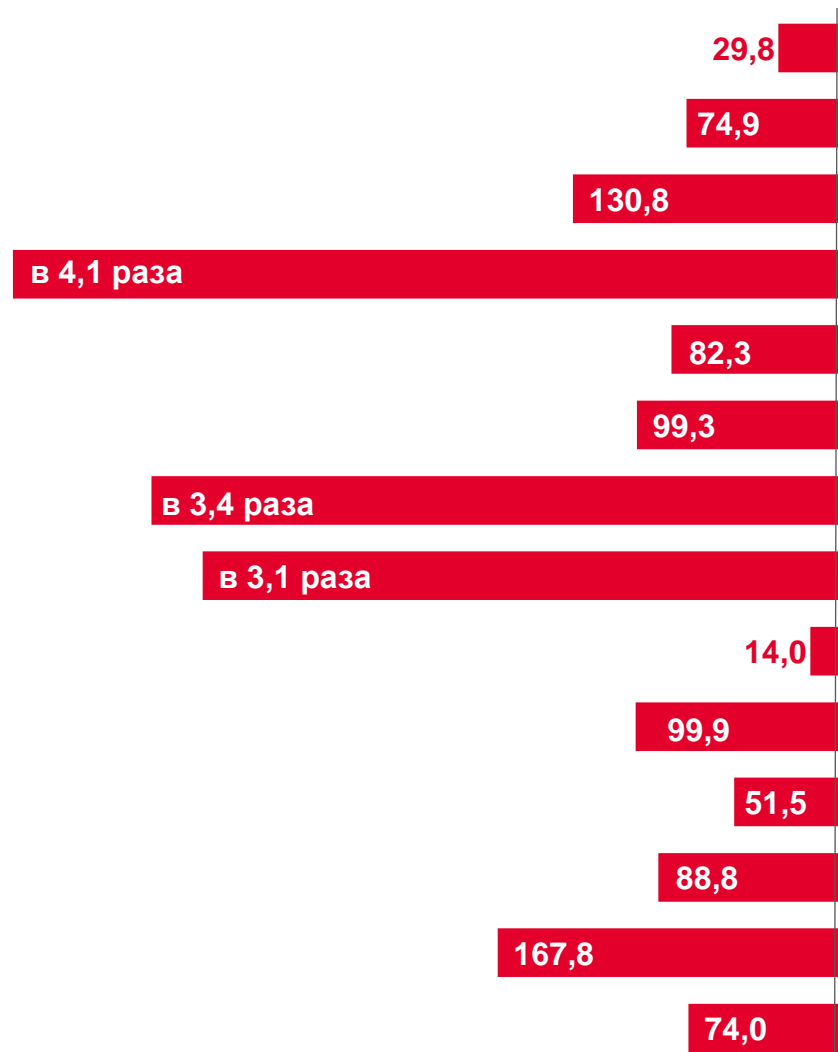
* На слайде представлены виды экономической деятельности с максимальными и минимальными значениями показателей



ФИНАНСОВЫЕ РЕЗУЛЬТАТЫ ДЕЯТЕЛЬНОСТИ ОРГАНИЗАЦИЙ

январь-февраль 2023 года, в % к соответствующему периоду прошлого года*

УБЫТОК



ПРИБЫЛЬ

* По сопоставимому кругу организаций



ДОЛЯ ПРИБЫЛЬНЫХ И УБЫТОЧНЫХ ОРГАНИЗАЦИЙ

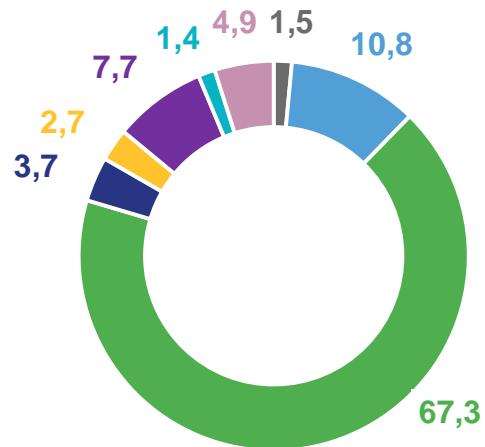
январь-февраль 2023 года, %



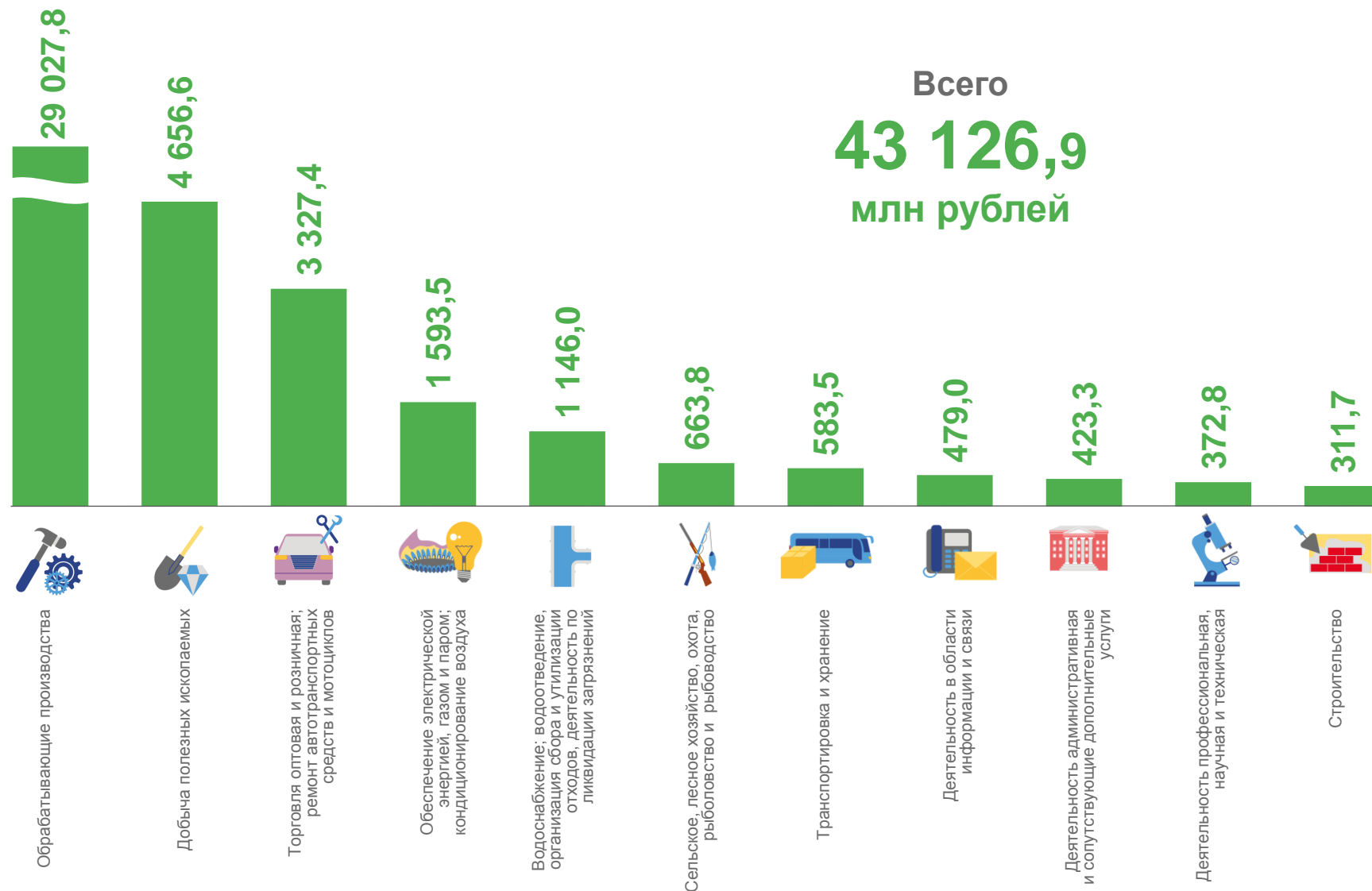
ПРИБЫЛЬ ОРГАНИЗАЦИЙ

январь-февраль 2023 года, млн рублей*

Структура прибыли организаций, %



- Сельское, лесное хозяйство, охота, рыболовство и рыбоводство
- Добыча полезных ископаемых
- Обработывающие производства
- Обеспечение электрической энергией, газом и паром; кондиционирование воздуха
- Водоснабжение; водоотведение, организация сбора и утилизации отходов, деятельность по ликвидации загрязнений
- Торговля оптовая и розничная; ремонт автотранспортных средств и мотоциклов
- Транспортировка и хранение
- Прочие



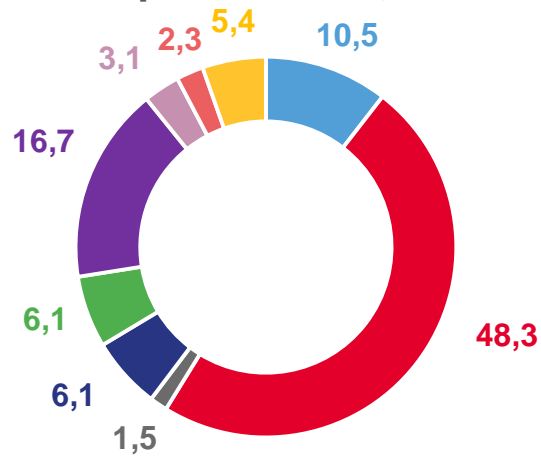
* На слайде представлены виды экономической деятельности с максимальными значениями показателей



УБЫТОК ОРГАНИЗАЦИЙ

январь-февраль 2023 года, млн рублей*

Структура убытка организаций, %



- Добыча полезных ископаемых
- Обрабатывающие производства
- Обеспечение электрической энергией, газом и паром; кондиционирование воздуха
- Строительство
- Торговля оптовая и розничная; ремонт автотранспортных средств и мотоциклов
- Транспортировка и хранение
- Деятельность в области информации и связи
- Деятельность профессиональная, научная и техническая
- Прочие

Всего
6 249,4
млн рублей



* На слайде представлены виды экономической деятельности с максимальными значениями показателей

ДОЛЯ ПРИБЫЛЬНЫХ ОРГАНИЗАЦИЙ

январь-февраль 2022-2023 годов, %*



86,7%



85,7%



45,2%



33,3%

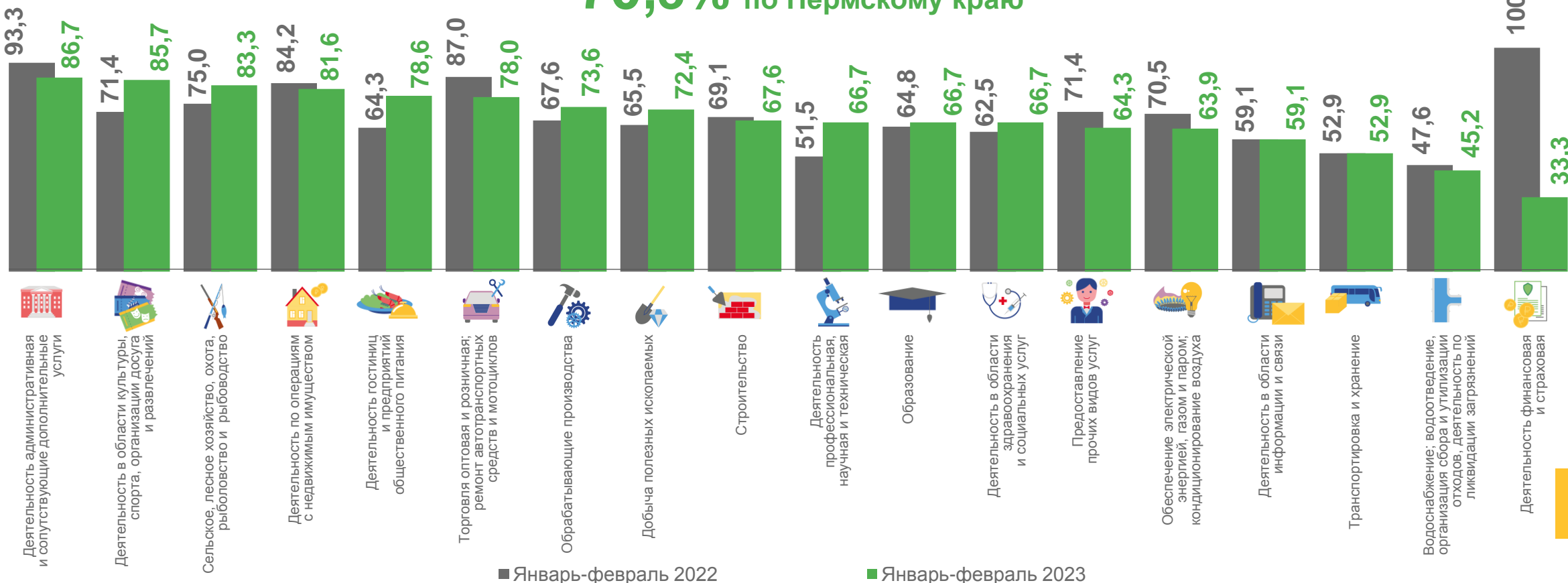
Деятельность административная и сопутствующие дополнительные услуги

Деятельность в области культуры, спорта, организации досуга и развлечений

Водоснабжение; водоотведение, организация сбора и утилизации отходов, деятельность по ликвидации загрязнений

Деятельность финансовая и страховая

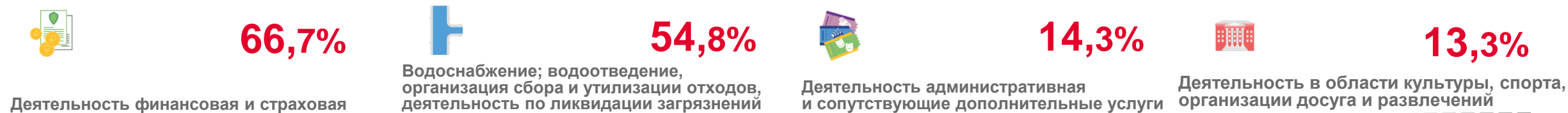
70,3% по Пермскому краю



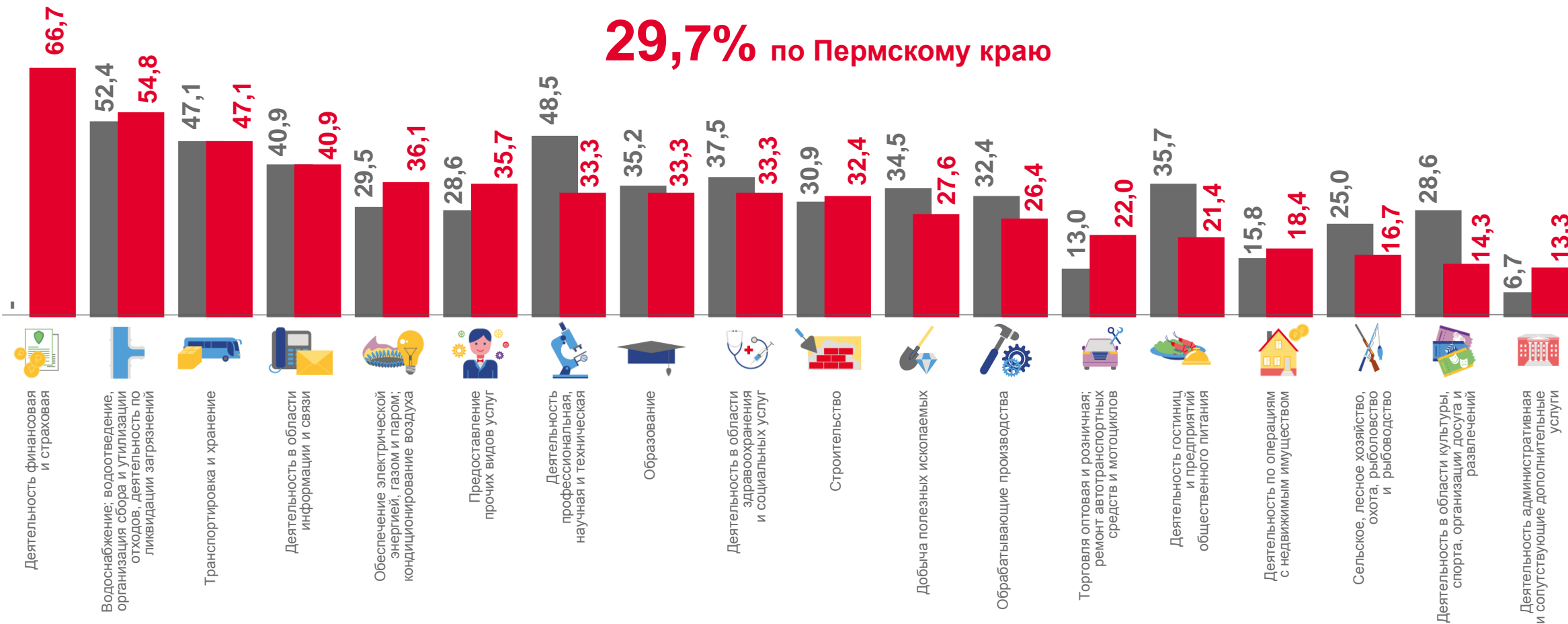
* По сопоставимому кругу организаций

ДОЛЯ УБЫТОЧНЫХ ОРГАНИЗАЦИЙ

январь-февраль 2022-2023 годов, %*



29,7% по Пермскому краю



* По сопоставимому кругу организаций

■ Январь-февраль 2022

■ Январь-февраль 2023



САЛЬДИРОВАННЫЙ ФИНАНСОВЫЙ РЕЗУЛЬТАТ ОРГАНИЗАЦИЙ ПРОМЫШЛЕННОГО ПРОИЗВОДСТВА

январь-февраль 2023 года



Обрабатывающие производства

26 012,0

млн рублей

46,0%

к январю-февралю
2022




Добыча полезных ископаемых

4 002,6

млн рублей

10,5%

к январю-февралю
2022



Обеспечение электрической энергией,
газом и паром; кондиционирование
воздуха

1 499,1

млн рублей

107,5%

к январю-февралю
2022



Водоснабжение; водоотведение,
организация сбора и утилизации
отходов, деятельность по
ликвидации загрязнений

1 052,6

млн рублей

163,2%

к январю-февралю
2022

32 566,3

млн рублей

33,7%

к январю-февралю
2022



САЛЬДИРОВАННЫЙ ФИНАНСОВЫЙ РЕЗУЛЬТАТ ОРГАНИЗАЦИЙ ТОРГОВЛИ

январь-февраль 2023 года



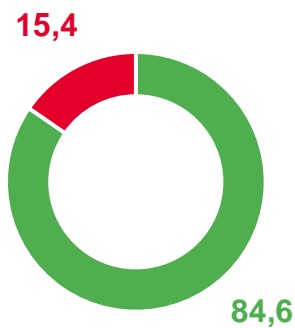
Торговля оптовая и розничная
автотранспортными
средствами и мотоциклами
и их ремонт

278,5

млн рублей

58,5%

к январю-февралю
2022



доля прибыльных организаций
к общему числу организаций, %

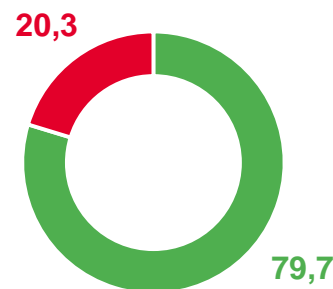
Торговля оптовая,
кроме оптовой торговли
автотранспортными
средствами и мотоциклами

2 460,0

млн рублей

140,4%

к январю-февралю
2022



доля убыточных организаций
к общему числу организаций, %

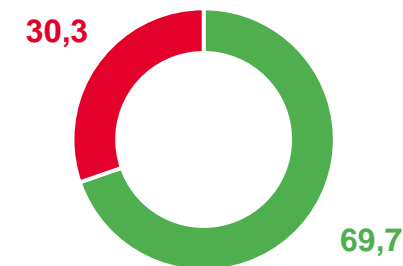
Торговля розничная,
кроме торговли
автотранспортными
средствами и мотоциклами

205,3

млн рублей

57,1%

к январю-февралю
2022



2 943,8

млн рублей

113,7%

к январю-февралю
2022

доля прибыльных организаций
к общему числу организаций, %

